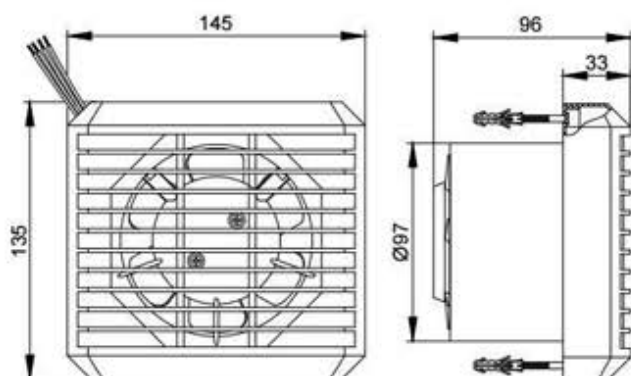


## Exaustor Banheiro INNOVARE

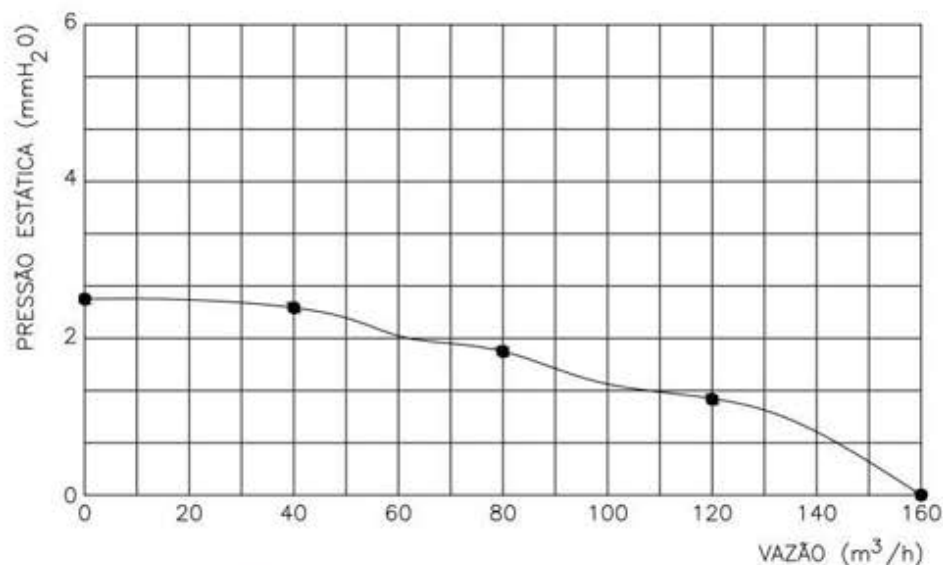
OBS. FOTO E DESENHOS ILUSTRATIVOS



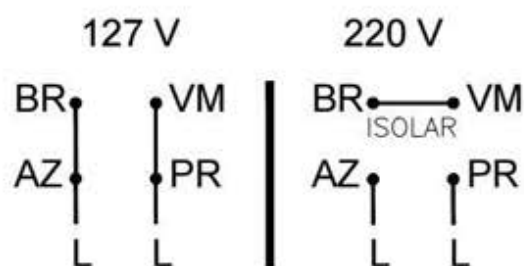
### Características

Exaustor: INNOVARE  
 Veneziana: Injetada em PP  
 Carcaça: Injetada em PP  
 Temperatura admissível de trabalho: -10°C a +40°C  
 Potência: 20/15 W  
 Rotação: 2700 rpm  
 Corrente: 0,25/0,08 A  
 Tensão: 127/220 V  
 Ruído: 56 dBA  
 Permite instalação em dutos rígidos e flexíveis Ø4"  
 Peso aproximado : 0,520 Kg  
 Embalagem : caixa de papelão 153X151X103mm

### CURVA CARACTERÍSTICA



### ESQUEMA DE LIGAÇÃO



**CÓPIA NÃO CONTROLADA**

Todos os valores registrados neste folheto estão sujeitos a alterações sob critério do fabricante sem prévio aviso.